

***Где и как оплатить квитанцию за:***

***Дополнительные образовательные услуги ?***

***Родительскую плату ?***

***Пожертвования и охрану ?***

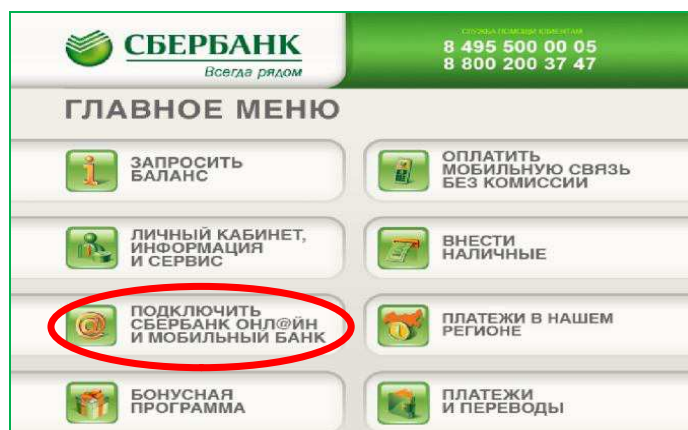
***ПРИХОДИТЕ В  СБЕРБАНК***

- 1. Через личный кабинет на сайте Сбербанка в сети Интернет***
- 2. В любом банкомате или терминале Сбербанка наличными деньгами или с карты***

# Дома через личный кабинет на сайте Сбербанка в сети Интернет


«Сбербанк-Онлайн» - система управления банковскими продуктами физических лиц (вклады, банковские карты) **через личный кабинет на сайте Сбербанка в сети Интернет.**

1. **Получите идентификатор и пароль** для входа в систему «Сбербанк-Онлайн» в любом банкомате или терминале самообслуживания Сбербанка.

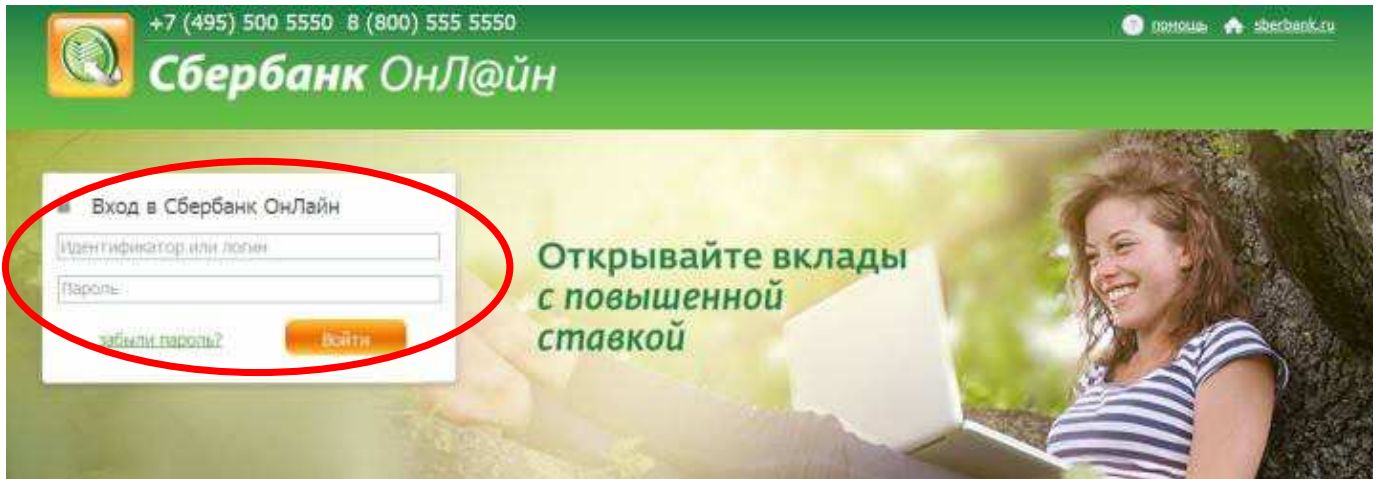


Если не подключена услуга «Мобильный банк» (СМС-информирование об операциях на карте), то одновременно получите чек с одноразовыми паролями!

Рекомендуем подключить полный или экономный (без абонентской платы) пакет «Мобильного банка», что даст возможность получать одноразовые пароли в СМС-сообщениях на мобильный телефон.




2. **Войдите на сайт** Сбербанка [www.sberbank.ru](http://www.sberbank.ru), оранжевая закладка "Сбербанк ОнЛ@йн".
3. **Введите идентификатор и пароль** с чека, полученного в банкомате или терминале Сбербанка.

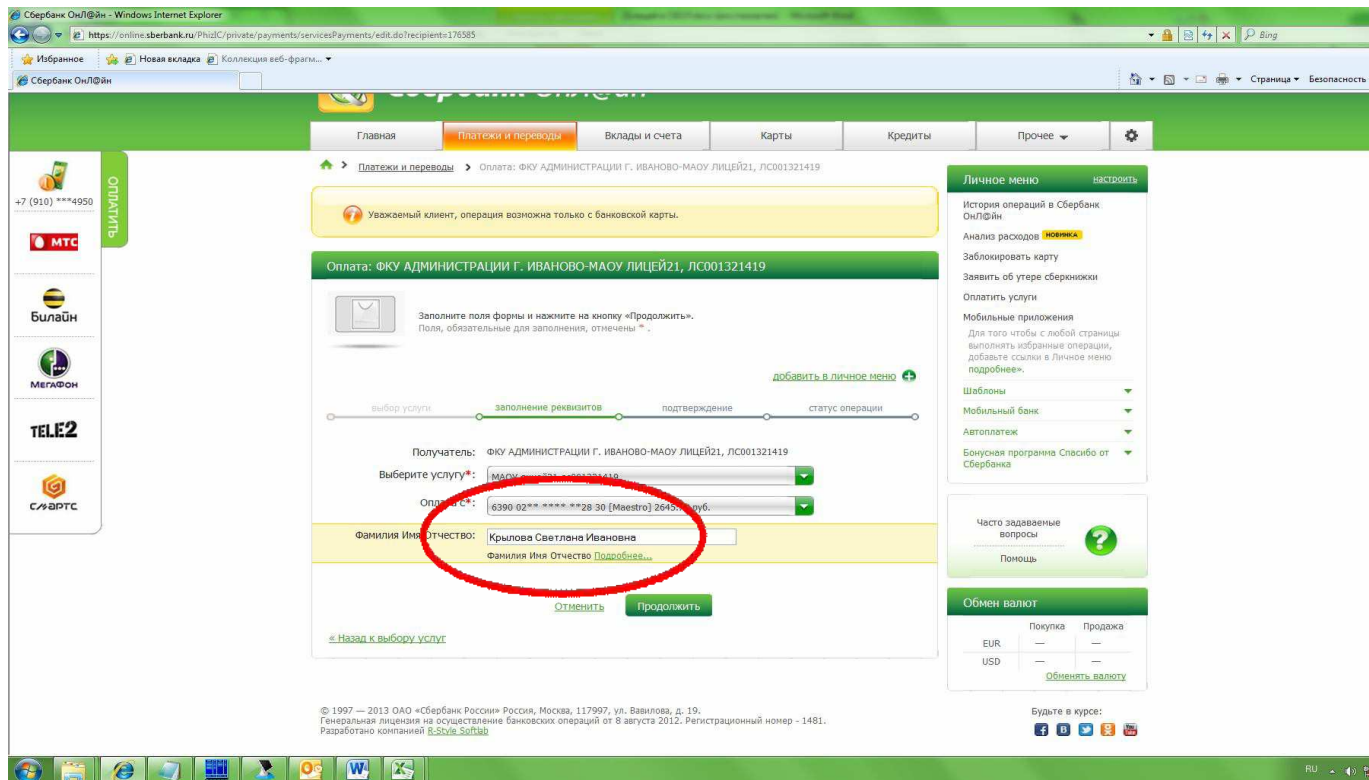


4. На закладке ПЛАТЕЖИ и ПЕРЕВОДЫ воспользуйтесь поиском.

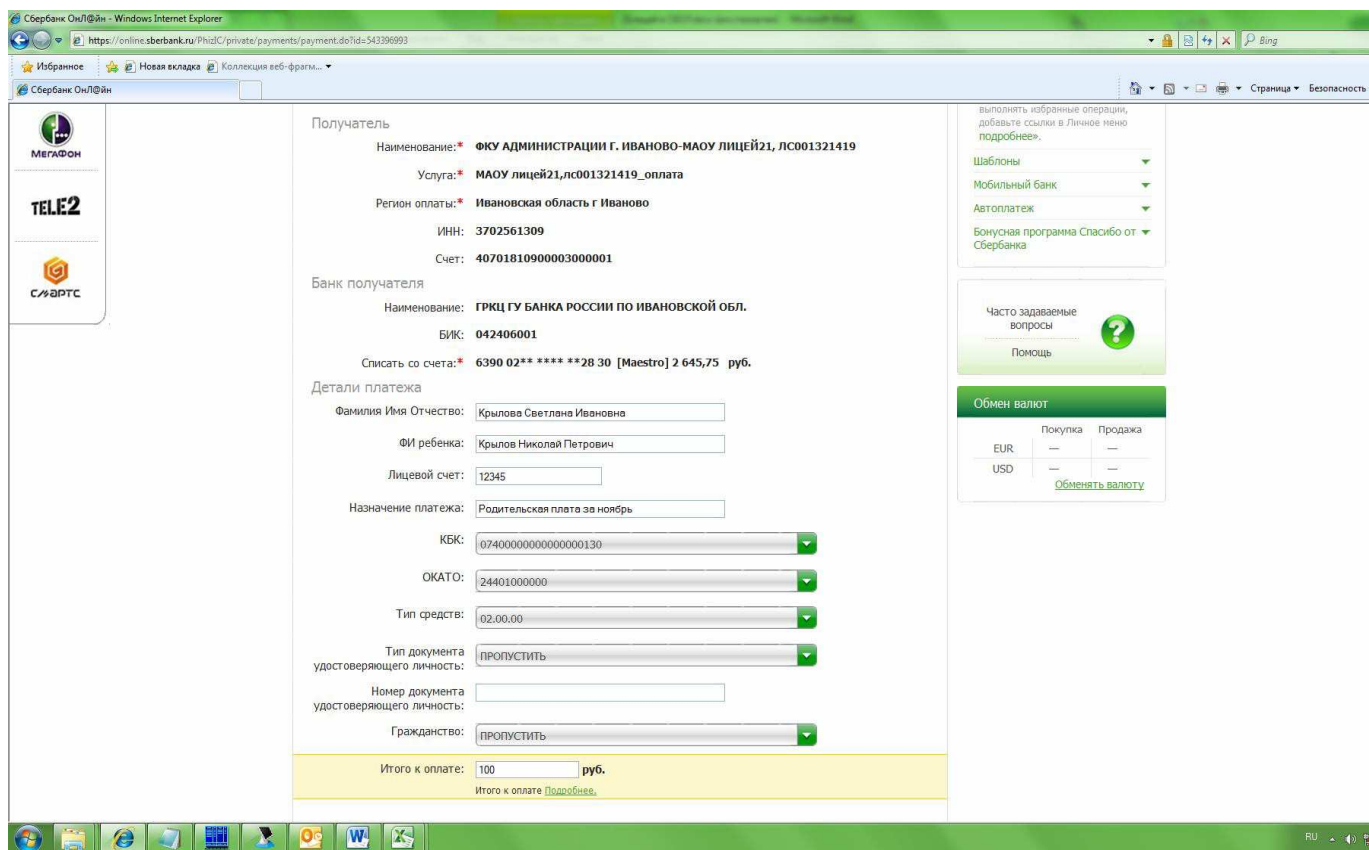
Введите слово **лицей** или номер счета лица **001321419**



5. Выберите карту, с которой будет производиться оплата **Введите** ФИО родителя



6. **ведите** ФИ ребенка, номер счета, назначение платежа. **Выберите** КБК, тип средств. Тип документа, номер документа и гражданство обязательны для ввода только в случае, когда сумма платежа более 15тыс.руб.



7. В процессе выполнения операций **следуйте** подсказкам системы «Сбербанк-Онлайн».

## Используйте другие функции системы «Сбербанк-Онлайн»:

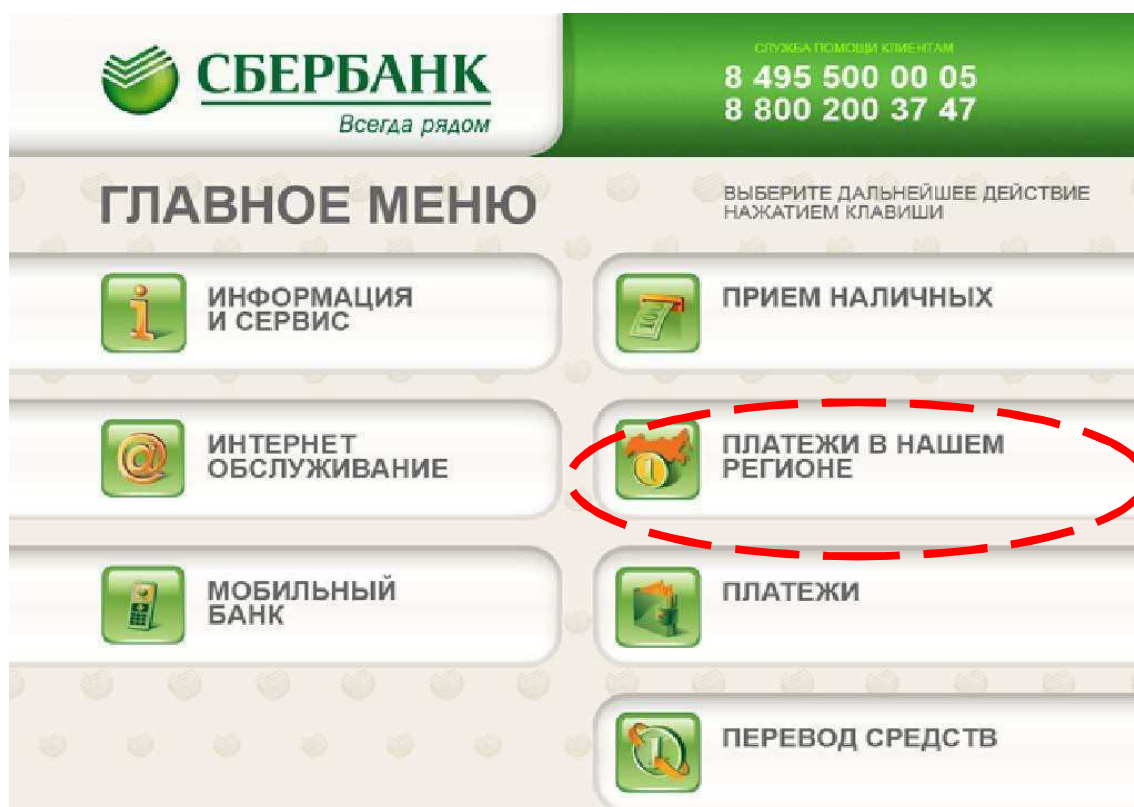
- Получение информации по своим счетам и вкладам в банке
- Оплата услуг сотовой связи без комиссии
- Открытие вклада на выгодных условиях с повышенным процентом
- Оплата налогов и штрафов ГИБДД
- Перевод денежных средств
- Оплата коммунальных и других услуг
- Возможность узнать размеры своих пенсионных накоплений на персонифицированном счете в ПФ РФ

**Попробуйте – Вам понравится!**

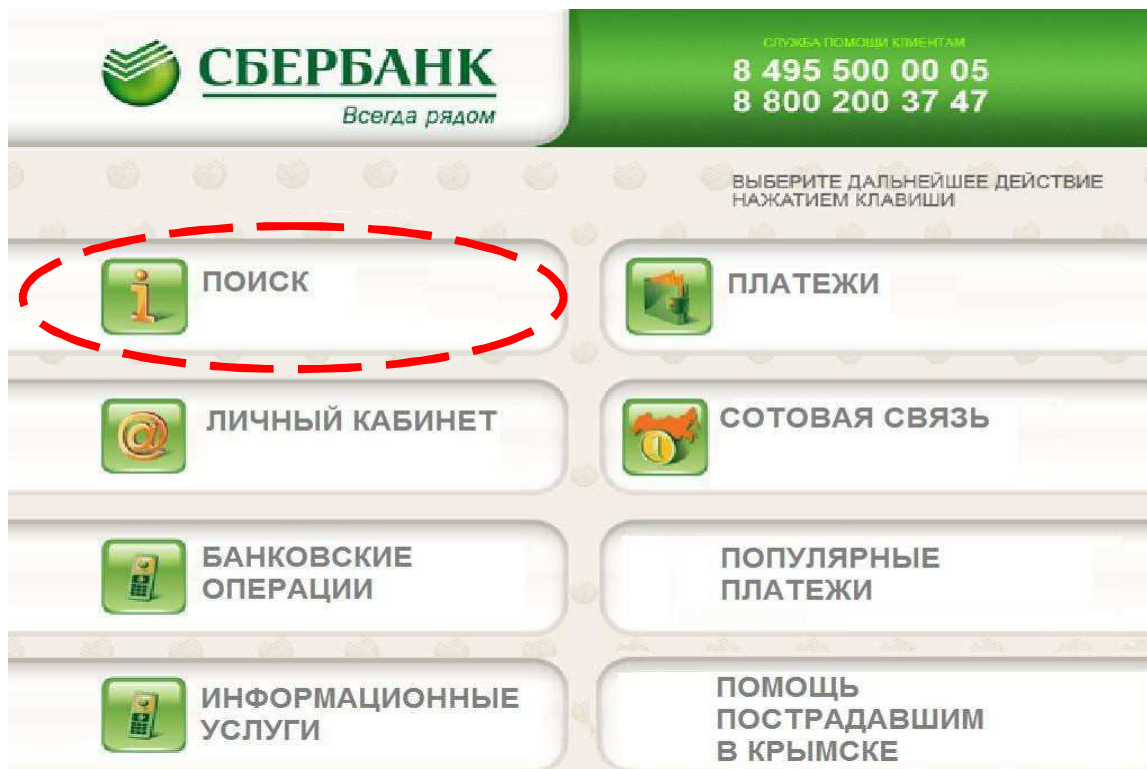
Подробные сведения о системе «Сбербанк ОнЛ@йн» можно получить на сайте [www.sberbank.ru](http://www.sberbank.ru), у консультантов банка и по телефону (4932) 58-79-25.

## Самостоятельно в терминале или банкомате Сбербанка наличными деньгами или с карты

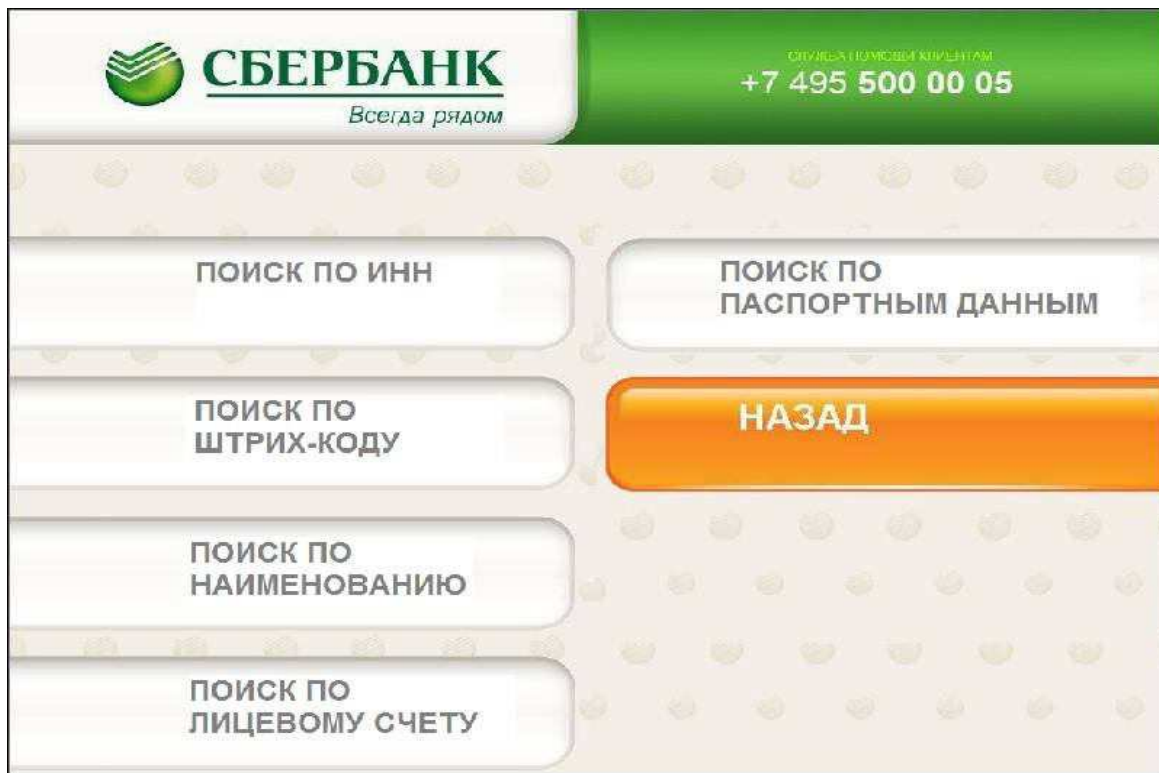
1. В главном меню выберите пункт ПЛАТЕЖИ В НАШЕМ РЕГИОНЕ



2. Затем выберите пункт ПОИСК



3. Далее выберите критерий поиска, например по штрих-коду



4. Поднесите квитанцию к считывателю штрих-кода
5. Следуя подсказкам на экране, введите: ФИО родителя, ФИ ребенка, номер счета, назначение платежа.
6. Внимательно проверьте данные. Если всё верно, нажмите ОПЛАТИТЬ.
7. Возьмите чек, подтверждающий операцию.

**Аналогично можно оплатить в Банке и другие виды платежей:**

- квартплату;
- тепло и водоснабжение;
- электроэнергию;
- газ;
- Интернет;
- абонентскую плату за телефон;
- домофон и охрану;
- спутниковое и кабельное телевидение;
- детский сад и школу;
- штрафы и пени;